



คู่มือการใช้งานแอปพลิเคชันถุงเงิน  
โครงการ **เพิ่มกำลังซื้อ**

# โครงการ เพิ่มกำลังซื้อ



ร้านค้าที่เข้าเงื่อนไขโครงการ  
ร้านค้าการเงินที่เข้าร่วมโครงการ  
**“คนละครึ่ง เฟส 3”**



ระยะเวลาโครงการ

**1 ก.ค. - 31 ธ.ค. 64**



**ที่มาและวัตถุประสงค์**

- เพื่อกระตุ้นเศรษฐกิจ รวมถึงการเพิ่มกำลังการซื้อ ทั้งยังสนับสนุนผู้ประกอบการร้านค้า
- โดยการรับชำระผ่านแอปพลิเคชันถุงเงิน ผ่านการสแกนบัตรสวัสดิการ หรือบัตรประชาชน
- ให้สิทธิ 200 บาท/คน/เดือน (สิทธิไม่สะสม) รวมทั้งโครงการไม่เกิน 1,200 บาท



**กลุ่มลูกค้าเป้าหมาย**

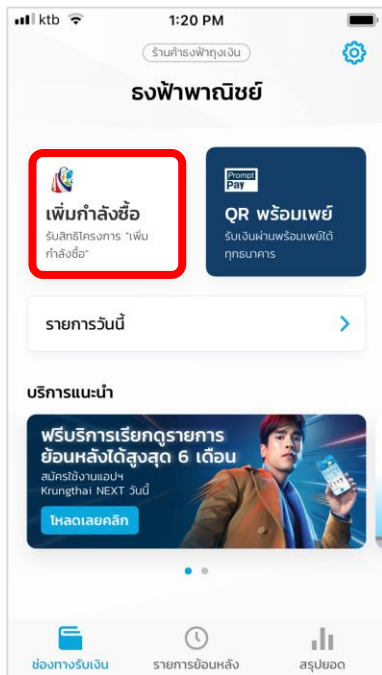
- ลูกค้าสิทธิบัตรสวัสดิการ **13.69** ล้านคน
- ลูกค้าสิทธิบัตรประชาชน **2.5** ล้านคน

โดยลูกค้าดังกล่าวจะต้องไม่เป็นลูกค้าที่เข้าร่วมโครงการ “คนละครึ่ง เฟส 3” และ “อิงอิงได้”

# โครงการ เพิ่มกำลังซื้อ - เข้าใช้งานครั้งแรก

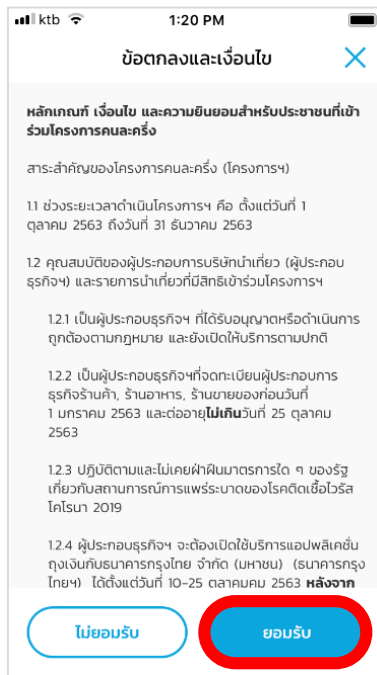
1

เลือกเมนู  
โครงการ เพิ่มกำลังซื้อ



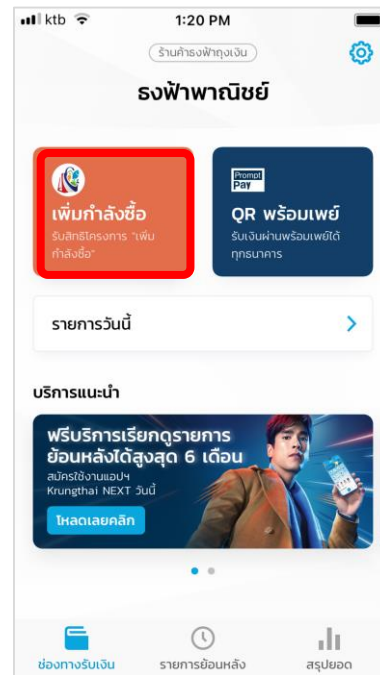
2

กด “ยอมรับ”  
ข้อตกลงและเงื่อนไข



3

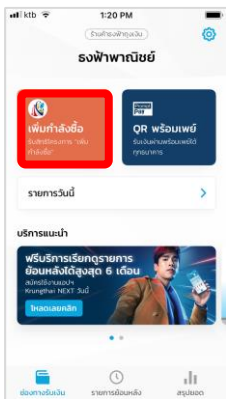
เลือกรับเงินผ่าน  
โครงการเพิ่มกำลังซื้อ



# โครงการ เพิ่มกำลังซื้อ - รับชำระผ่านบัตรสวัสดิการ

1

Home




2

เลือกบัตรสวัสดิการ



3

สแกนบัตร



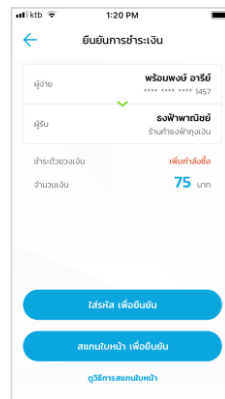
4

กรอกจำนวนเงิน



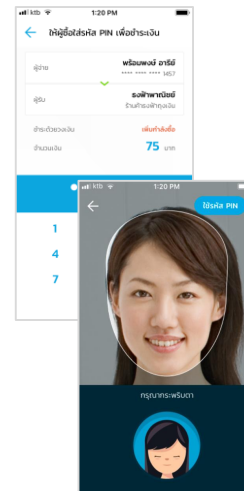
5

ยืนยันการชำระเงิน



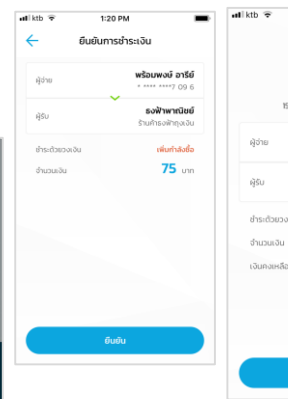
6

ใส่ PIN หรือ สแกนหน้า



7

ผลการทำรายการ



# โครงการ เพิ่มกำลังซื้อ - รับชำระด้วยบัตรประชาชน

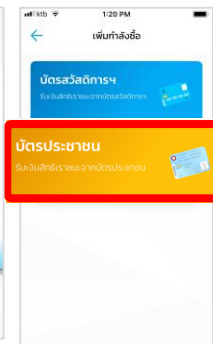
1

Home



2

เลือกบัตรประชาชน




3

สแกนบัตรประชาชน



4

ตรวจสอบ/แก้ไขหมายเลขบัตรประชาชน



5

กรอกจำนวนเงิน



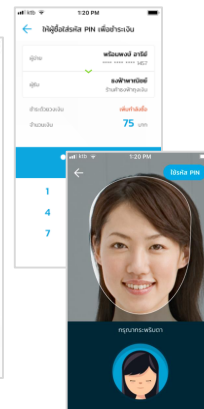
6

เลือกวิธียืนยันการชำระเงิน



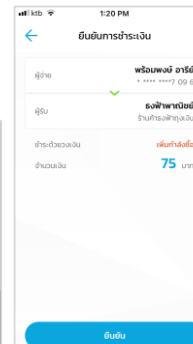
7

ใส่ PIN/สแกนหน้า



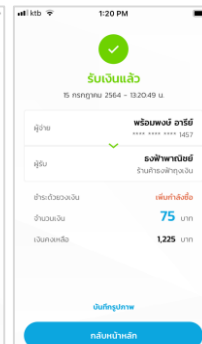
8

ยืนยันการชำระเงิน



9

ผลการทำการรายการ



# โครงการ เพิ่มกำลังซื้อ - รับชำระด้วยบัตรประชาชน (ครั้งแรก)

4.2

Home




5

สแกนบัตรประชาชน



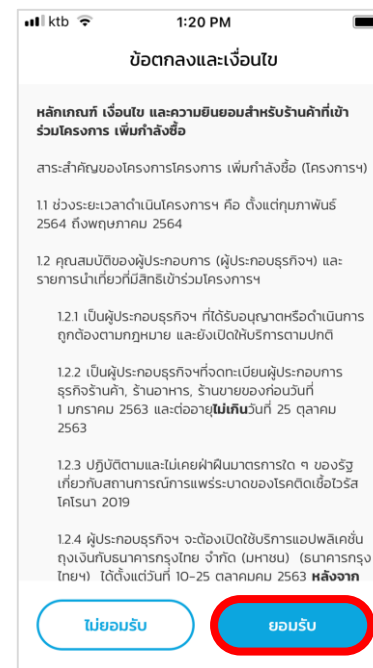
6

ตรวจสอบ/แก้ไขหมายเลข  
บัตรประชาชนและกดปุ่มยืนยัน



7

ให้ลูกค้ากด “ยอมรับ”  
ข้อตกลงและเงื่อนไข

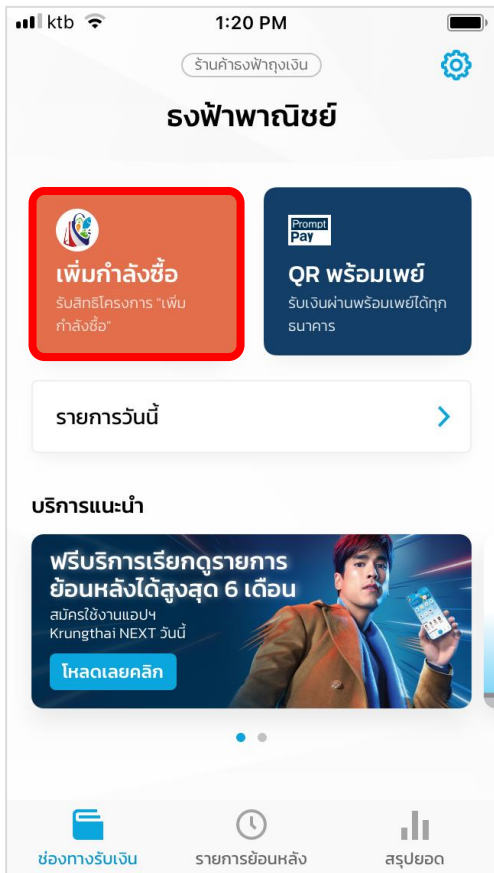


**Remark:** กรณีลูกค้า (เจ้าของบัตรประชาชน) มีการยอมรับข้อตกลงและเงื่อนไขโครงการเรียบร้อยแล้ว จะไม่มีการแสดงหน้าจอข้อตกลงและเงื่อนไขให้กดยอมรับอีก

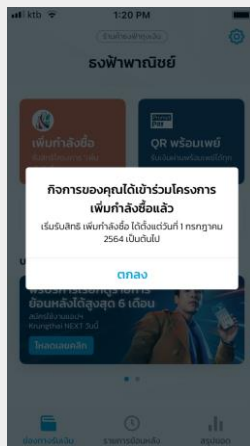


**โปรดศึกษาข้อความแจ้งเตือน (Error Message)**

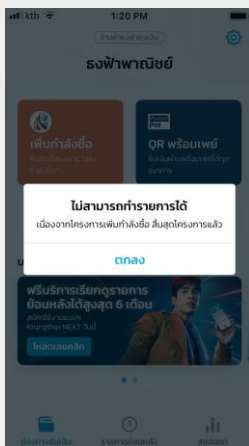
# โครงการ เพิ่มกำลังซื้อ



เมื่อร้านค้าได้รับอนุมัติเข้าร่วมโครงการ



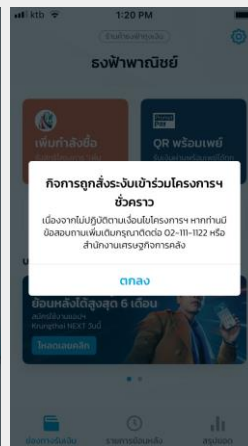
เมื่อสิ้นสุดโครงการ



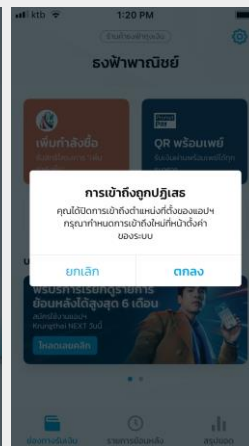
ระบบปิดทำการ



กรณีโครงการถูกระงับ

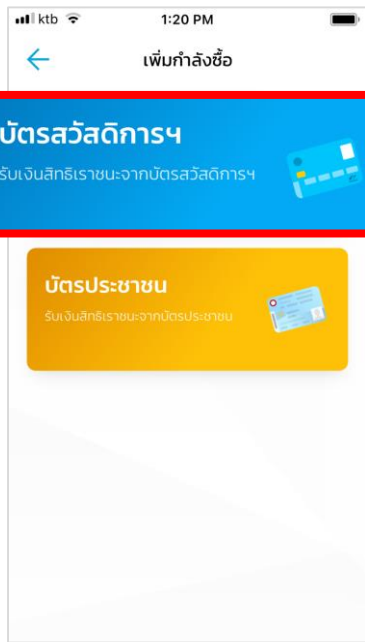


กรณีปิดการเข้าถึงที่ตั้งของแอปฯ





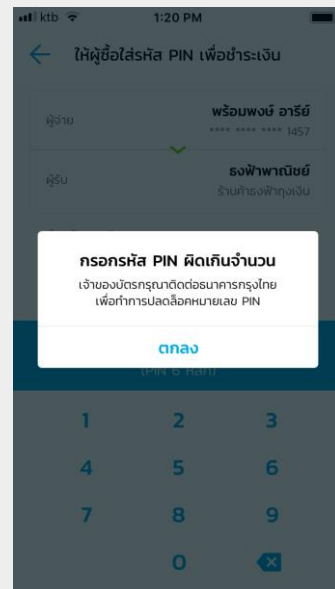
# โครงการ เพิ่มกำลังซื้อ - Error รับชำระผ่านบัตรสวัสดิการ



เมื่อใช้บัตรสวัสดิการ  
ชำระค่าสินค้าที่ร้านค้าตัวเอง




เมื่อ กรอกรหัส PIN ผิดเกิน 4 ครั้ง

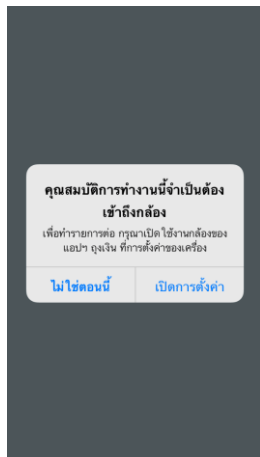


# โครงการ เพิ่มกำลังซื้อ - Error รับชำระด้วยบัตรประชาชน

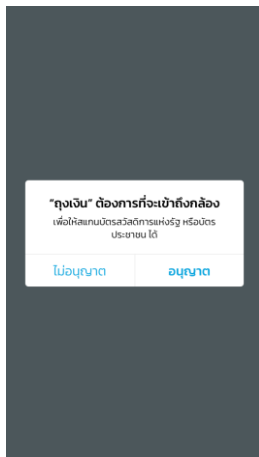
1



1.1



1.2



เปิดการตั้งค่าให้เข้าถึงกล้องถ่ายรูป การอนุญาตให้แอปฯ ถุงเงิน เข้าถึงกล้อง เพื่อใช้สแกนบัตร

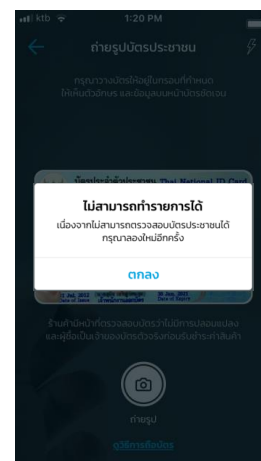
2




2.1



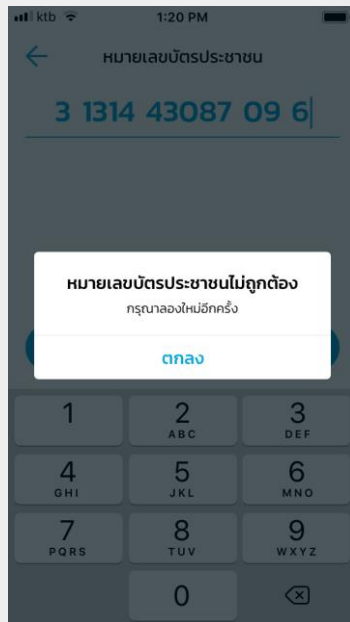
2.2



# โครงการ เพิ่มกำลังซื้อ - Error ขั้นตอนยืนยันเลขบัตรประชาชน



หมายเลขบัตรประชาชนไม่ถูกต้อง



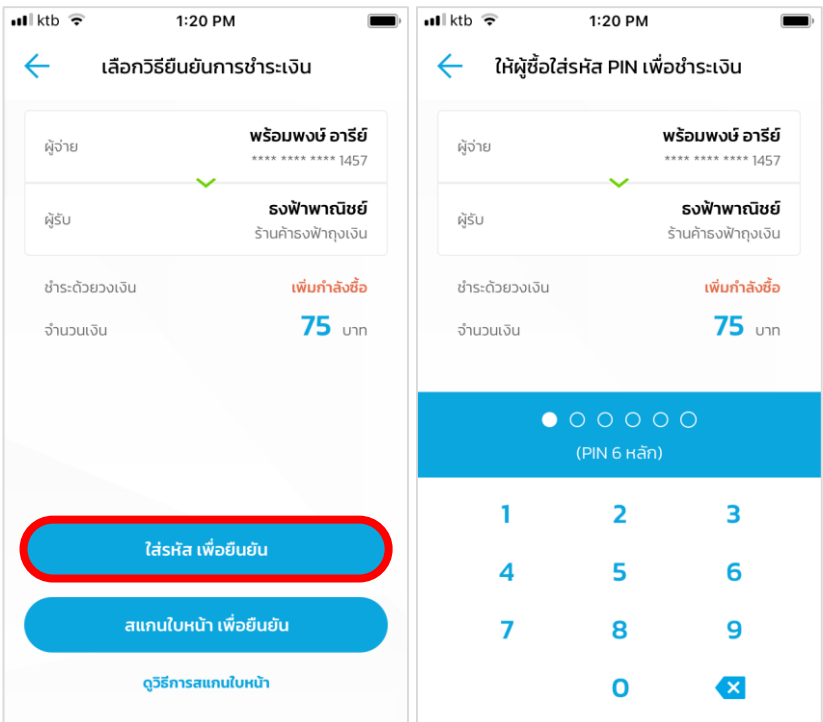
ไม่พบข้อมูลการลงทะเบียน  
ด้วยหมายเลขบัตรประชาชนนี้



เมื่อระบบขัดข้อง



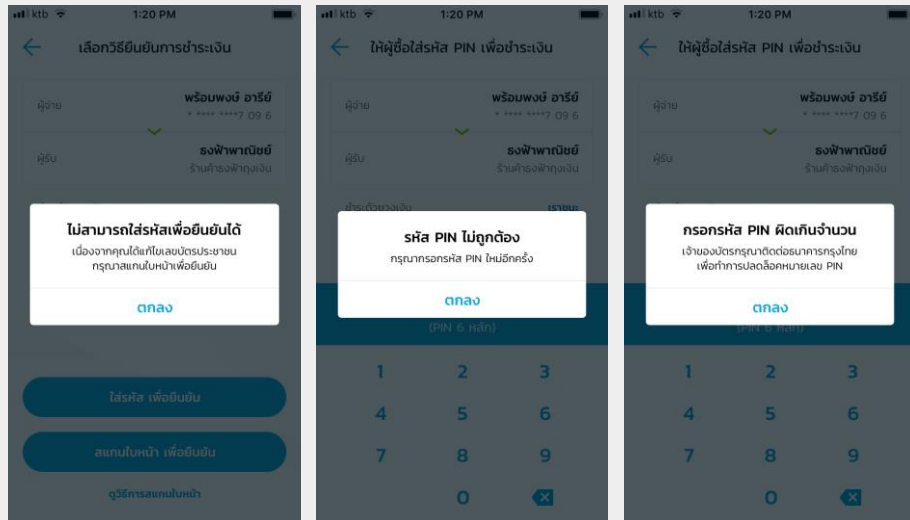
# โครงการ เพิ่มกำลังซื้อ - Error ขั้นตอนใส่รหัส PIN



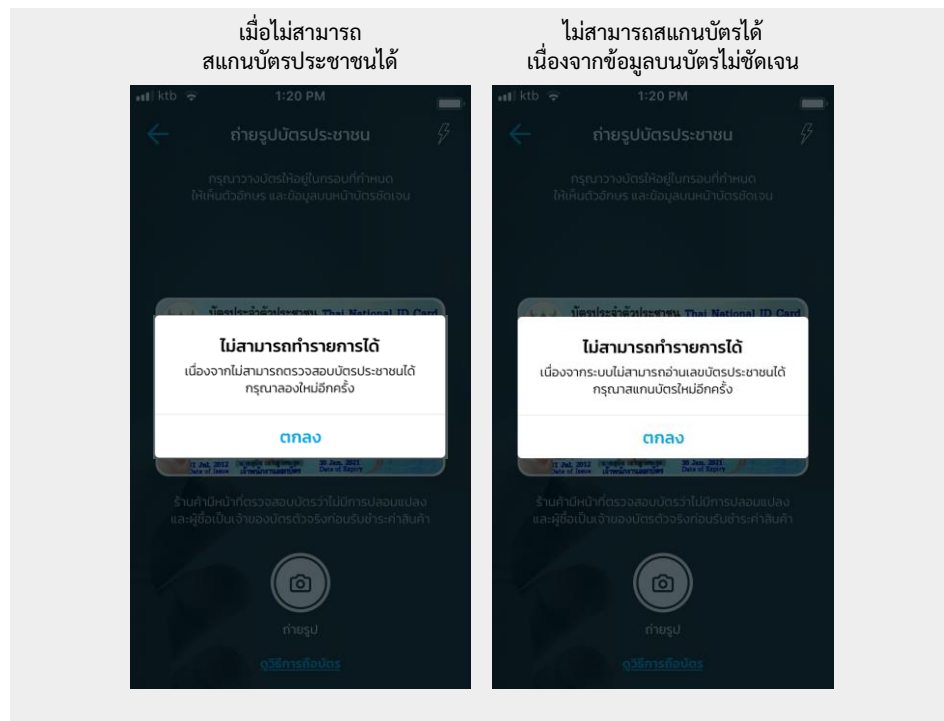
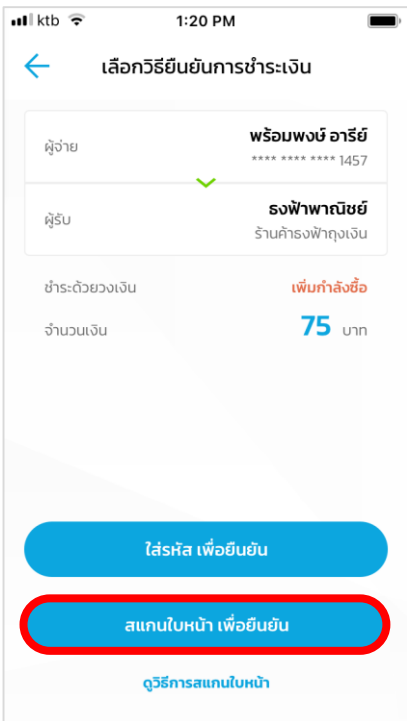
ไม่สามารถใส่รหัส PIN เพื่อยืนยันได้  
เนื่องจากมีการแก้ไขเลขบัตรประชาชน

ใส่รหัส PIN ไม่ถูกต้อง

ใส่รหัส PIN ผิดเกินจำนวน  
กรุณาติดต่อสาขา



# โครงการ เพิ่มกำลังซื้อ - Error ขั้นตอนการสแกนหน้าเพื่อยืนยัน



# โครงการ เพิ่มกำลังซื้อ - Error ขั้นตอนตรวจสอบข้อมูลหลังการสแกนหน้า

